



DONNÉES TECHNICO-ÉCONOMIQUES DE LA VOLAILLE DU SUD-EST

RÉSULTATS VOLAILLES DE CHAIR STANDARDS & LABEL ROUGE 2019

CONTEXTE

Pour la quatrième année consécutive, une enquête a été réalisée auprès d'éleveurs de volailles de chair afin de fournir aux éleveurs des éléments pour les appuyer dans la maîtrise de leurs charges opérationnelles et structurelles. Ce document synthétise ce travail de recherche et d'acquisition de données de référence pour le bassin Sud-Est.

Grâce au soutien financier du Conseil Régional et en partenariat avec la filière avicole, l'ITAVI et les Chambres d'Agriculture, des indicateurs régionaux en poulet de chair et poulet Label Rouge ont été recueillis dans des exploitations majoritairement situées dans l'Ain et la Drôme.

PRINCIPES METHODOLOGIQUE

Les résultats technico-économiques des volailles de chair standard et Label Rouge ont été récoltés lot par lot auprès d'éleveurs bénévoles de la Région. Les lots pris en considération dans cette étude ont été abattus entre le 1^{er} janvier 2019 et le 31 décembre 2019.

	Nbr d'éleveurs	Nbr de lots
Poulet Standard	6	68
Poulet Label Rouge	9	50

CALCUL DES INDICATEURS TECHNIQUES

Les données technico-économiques relevées sont les mêmes que celles de l'enquête réalisée par les chambres d'agriculture du Grand-Ouest. Le fait de partir sur les mêmes critères permet de comparer plus facilement les données et mettre en évidence également les possibles écarts de compétitivité avec les autres grandes régions productrices de volailles. Les indicateurs de références économiques sont les mêmes pour les poulets standards et les poulets Label Rouge.

INDICATEURS	REMARQUES
Durée d'élevage (j)	Nombre moyen de jours passés par les animaux sur l'élevage
Durée du vide sanitaire (j)	Nombre de jours entre 2 lots (du dernier enlèvement à la mise en place du prochain lot)
Durée du lot (j)	Durée d'élevage + durée du vide sanitaire
Densité de départ (nbr d'anx/m ²)	Nombre d'animaux livrés au démarrage du lot
Poids moyen (kg)	Poids moyen d'un animal à l'abattage
Perte (%)	Pourcentage de perte dans l'élevage au cours de la durée d'élevage
Saisie (%)	Pourcentage de carcasses saisie à l'abattoir
Prix (€/kg)	Exprimé par kg de poids vif
Indice de Consommation (IC) (kg)	Quantité d'aliment nécessaire pour produire 1 kg de poids vif
Indice de Consommation Technique (ICT) (kg)	Quantité totale d'aliment ingéré divisée par le poids de volaille abattus
Indice de Consommation Économique (ICE) (kg)	Quantité totale d'aliment ingéré divisée par le nombre de kg de volailles valorisables à l'abattoir. C'est-à-dire que l'on retire le poids de viande saisie du total.
Gain Moyen Quotidien (GMQ) (g/j)	Vitesse moyenne de prise de poids (poids moyen/durée d'élevage)
Index de Performance (IP)	Calculé par la formule : (GMQ * (1- mortalité) *10) / indice de consommation
Marge Poussin Aliment (MPA) (€/m ² /lot)	Montant total des ventes du lot moins les charges de poussins et d'aliment

APPROCHE DU CALCUL DES CHARGES EN POULET

Comme en 2018, la récolte des données de l'année 2019 a été l'occasion de nombreuses réunions afin de déterminer les postes de charges les plus pertinents pour les intégrer à l'étude et surtout aux méthodes de récolte.

Un important travail a été fait au niveau du GEVODA (Groupement des Éleveurs de Volaille Drôme Ardèche et départements limitrophes) sur le calcul de des charges en poulet standard. Le calcul des charges du GEVODA est présenté dans l'enquête qui suit, ces données sont issues des Grands Livres des éleveurs.

Indicateurs charges variables

CHARGES VARIABLES	CALCUL	MÉTHODE D'ÉVALUATION
Chauffage	Dont gaz, bois , autres chauffage et amortissement chaudière	Relevé en élevage
Eau	Dont eau et amortissement forage	Relevé en élevage
Traitement eau, analyses	Dont analyses et traitements	Relevé en élevage
Electricité	Electricité pour le bâtiment d'élevage	Relevé en élevage
Fuel	Dont fuel groupe électrogène, nettoyeur eau chaude et fuel autre	Relevé en élevage
MO Enlèvement	Frais d'enlèvements	Relevé en élevage
Autres MO	Dont frais de mise en place et hors frais d'enlèvement et de nettoyage désinfection	Relevé en élevage
Frais vétérinaires hors vaccins	Dont frais d'intervention du vétérinaire, achat des produits sanitaires (hors vaccins) et produits alternatifs, raticides, antibiotiques, frais vétérinaires, produits de désinfection, insecticides, produits de confort, traitement de litière.	Relevé en élevage
Vaccins hors couvoir	Frais vaccins en élevages	Relevé en élevage
Vaccins couvoir	Frais vaccins au couvoir	Relevé en élevage
Frais véto + tous vaccins	Dont frais d'intervention du vétérinaire, achat des produits sanitaires (dont vaccins en élevages et en couvoirs) et produits alternatifs, raticides, antibiotiques, frais vétérinaires, produits de désinfection, insecticides, produits de confort, traitement de litière.	Relevé en élevage
Désinfection / désinsectisation	Dont prestation lavage, prestation première désinfection, prestation thermo, amortissement nettoyeur haute pression, amortissement épandeur de chaux, amortissent thermonébulisateur, amortissement balayeuse	Relevé en élevage
Litière	Dont substrat, stockage, prestation broyage/pressage, amortissement broyeur et amortissement presse	Relevé en élevage
Cotisations groupement	Cotisations au groupement	Relevé en élevage
Divers	Représente l'ensemble des charges pour lesquelles il n'y a pas assez de données. Comprend : formation, fourniture de bureau, taxe ADAR, contrôles, fuel, petit matériel (papier, alvéole, Gritt), fuel total (si pas attribuable), frais de mécanisation, carburant véhicule autre, frais financiers, ATM	Relevé en élevage

Indicateurs de charges fixes

CHARGES FIXES	DÉTAIL DES CHARGES	MÉTHODE D'ÉVALUATION
Assurance (€/m2/an)	Dont assurance bâtiment, animaux, véhicules	Relevé en élevage
Frais gestion (€/m2/an)	Dont frais comptables + Autres honoraires + Téléphone, Internet, Frais postaux + Services bancaires	Relevé en élevage
Entretien/réparation (€/m2/an)	Entretien/réparation du bâtiment d'élevage et du matériel associé	Relevé en élevage
Amortissement bâtiment et matériel Standard	Hypothèse : 24,84 €/m ² /an amorti sur 7,42 lots=3,35€/m ² /lot	
Amortissement bâtiment et matériel Label Rouge	Hypothèse : 22,75 €/m ² /an amorti sur 3,43 lots=6,63€/m ² /lot	

Référence de productivité du travail

Production	MÉTHODE D'ÉVALUATION
Poulet standard	Hypothèse de productivité : 3000m ² /UTH sur la base de 2 SMIC brut 2019 par UTH.
Poulet Label Rouge	Hypothèse de productivité : 2133m ² /UTH sur la base de 2 SMIC brut 2019 par UTH, soit 0.75 UTH pour 1 600 m ² (4 bâtiments de 400 m ²)

RÉSULTATS TECHNICO-ÉCONOMIQUES –POULET STANDARD

Critères techniques et marges – Poulet standard

	Références GTE AURA 2019 Départements Ain et Drôme				GTE AURA 2018	Grand Ouest 2019*
	25% inf.	Médiane	Moyenne	75% sup.	Moyenne	Moyenne
Durée du lot (jours)	46,00	48,00	50,05	50,00	47,42	
Durée d'élevage (jours)	36,00	37,00	38,01	38,00	36,85	39,1
Poids moyen des anx (kg)	1,860	1,985	1,977	2,060	1,929	1,942
G.M.Q. (g/j)	51,05	53,70	52,20	55,59	52,68	50,68
I.C. technique	1,585	1,633	1,664	1,701	1,663	1,675
% pertes	3,10%	4,27%	4,23%	5,21%	4,97%	4,55%
% de saisies	0,57%	0,78%	1,12%	1,24%	1,19%	0,78%
I.P	289	318	303	333	303	294
Kg/m ² /lot	37,53	39,92	39,80	41,55	39,37	40,15
Marge PA en €/m ² /lot	7,50 €	8,76 €	8,62 €	9,56 €	8,06 €	8,57 €
Marge PA en €/kg	0,197 €	0,227 €	0,218 €	0,237 €	0,20 €	0,213
Durée du vide (jours)	9,6	12,0	12,0	13,0	11,0	17,0
Nombre de lots par an	7,30	7,60	7,42	7,93	7,76	6,50
Densité	20,6	21,0	20,9	21,4	21,40	21,7
kg/m ² /an	277,5	300,2	294,6	321,9	304,10	261,0
MARGE PA en €/m ² /an	56,89 €	65,31 €	64,53 €	73,91 €	62,29 €	55,69 €

* Résultats de l'enquête avicole 2019 réalisée auprès des élevages Grand-ouest –Chambre d'Agriculture du Grand Ouest (Bretagne, Nouvelle Aquitaine, Pays de la Loire, Normandie, Hauts de France et Nord-Pas-de-Calais)

Comparaison des lots «25% inférieurs » et «25% supérieurs » sur la marge PA en €/m²/an – Poulet standard

	Références GTE AURA 2019 Départements Ain et Drôme		
	25% inf.	Moyenne	25% sup.
Durée du lot (jours)	56,82	50,05	46,57
Durée d'élevage (jours)	41,53	38,01	37,29
Poids moyen des anx (kh)	1,907	1,977	2,126
G.M.Q. (g/j)	46,99	52,20	56,37
I.C. technique	1,816	1,664	1,590
% pertes	4,26%	4,23%	3,93%
% de saisies	1,69%	1,12%	0,67%
I.P.	253	303	341
Kg/m ² /lot	38,80	39,80	42,85
Marge PA en €/m ² /lot	6,626 €	8,615 €	10,602 €
Marge PA en €/kg	0,171 €	0,218 €	0,247 €
Durée du vide (jours)	15,3	12,0	9,3
Nombre de lots par an	6,61	7,42	7,91
Densité	21,0	20,9	21,0
kg/m ² /an	253,7	294,6	337,5
MARGE PA en €/m ² /an	43,21 €	64,53 €	83,26 €



Approche des charges variables en €/m²/lot – Poulet standard

CHARGES VARIABLES	Minimum	Médiane	Moyenne	Maximum	Nombre de données
Chauffage	0,40	1,07	0,99	1,52	7
Eau	0,07	0,07	0,10	0,29	3
Traitement eau, analyses	0,04	0,06	0,05	0,06	2
EDF	0,30	0,39	0,42	0,66	6
Fuel	0,01	0,02	0,03	0,08	3
MO Enlèvement	0,51	0,83	0,74	0,83	4
Autres MO	0,73	0,73	0,73	0,73	1
Frais véto hors vaccins	0,14	0,68	0,56	1,61	12
Vaccins hors couvoir	0,11	0,11	0,11	0,11	2
Vaccins couvoir	0,21	0,21	0,26	0,56	13
Frais véto + tous vaccins	0,26	0,89	0,74	1,86	18
Désinfection / désinsectisation	0,15	0,48	0,43	0,98	5
Litière	0,15	0,67	0,48	0,67	5
Cotisations groupement	0,00	0,00	0,00	0,00	2
Divers	0,03	0,06	0,12	0,36	8
TOTAL CHARGES VARIABLES	2,07	4,48	3,86	5,50	18

CHARGES FIXES AFFECTABLES	Minimum	Moyenne	Maximum	Nombre de données
Assurance (€/m ² /an)	0,13	0,36	0,70	6
Frais gestion (€/m ² /an)	0,07	0,17	0,32	5
Entretien/réparation (€/m ² /an)	0,10	0,17	0,27	3

RÉSULTATS TECHNIQUE – ÉCONOMIQUES – POULET LABEL ROUGE

Critères techniques et marges – Poulet Label Rouge

	Références GTE AURA 2019 Départements Ain et Drôme				GTE AURA 2018	Grand Ouest 2019*
	25% inf.	Médiane	Moyenne	75% sup.	Moyenne	Moyenne
Durée du lot (jours)	100	107	106,77	110	112,61	
Durée d'élevage (jours)	85	87	87,56	89	86,34	85,2
Poids moyen des anx (kg)	2,295	2,347	2,339	2,402	2,320	2,277
G.M.Q. (g/j)	26,66	27,65	27,58	28,53	27,60	
I.C. technique	2,873	3,018	3,004	3,138	2,957	2,921
% pertes	2,07%	2,93%	3,61%	4,54%	2,83%	3,58%
% de saisies	0,37%	0,50%	0,85%	0,77%	0,45%	0,39%
I.P.	84	88	89	93	91	
Kg/m ² /lot	24,28	25,00	24,81	25,60	24,77	
Marge PA en €/m ² /lot	12,467 €	13,892 €	13,721 €	15,041 €	14,08 €	12,130 €
Marge PA en €/kg	0,525 €	0,548 €	0,554 €	0,600 €	0,568 €	
Durée du vide (jours)	16,0	19,0	19,2	21,8	25,9	
Nombre de lots par an	3,32	3,43	3,43	3,64	3,28	3,44
Densité	11,0	11,0	11,0	11,0	11,0	
kg/m ² /an	81,6	86,1	85,1	90,5	81,1	
MARGE PA en €/m ² /an	42,03 €	47,43 €	47,00 €	51,79 €	46,07 €	46,73 €

* Résultats de l'enquête avicole 2018 réalisée auprès des élevages Grand-ouest –Chambre d'Agriculture du Grand Ouest (Bretagne, Nouvelle Aquitaine, Pays de la Loire, Normandie, Hauts de France et Nord-Pas-de-Calais)

Comparaison des lots «25% inférieurs » et «25% supérieurs » sur la marge PA en €/m²/an – Poulet Label Rouge

Références GTE AURA 2019 Départements Ain et Drôme	25% inf.	Moyenne	25% sup.
	Durée du lot (jours)	110,00	106,77
Durée d'élevage (jours)	86,83	87,56	86,67
Poids moyen des anx (kh)	2,292	2,339	2,395
G.M.Q. (g/j)	27,31	27,58	27,85
I.C. technique	3,083	3,004	2,903
% pertes	5,79%	3,61%	2,97%
% de saisies	1,08%	0,85%	0,59%
I.P.	84	89	94
Kg/m ² /lot	23,76	24,81	25,56
Marge PA en €/m ² /lot	11,436 €	13,721 €	15,710 €
Marge PA en €/kg	0,483 €	0,554 €	0,615 €
Durée du vide (jours)	23,2	19,2	16,6
Nombre de lots par an	3,34	3,43	3,54
Densité	11,0	11,0	11,0
kg/m ² /an	79,2	85,1	90,5
MARGE PA en €/m ² /an	38,00 €	47,00 €	55,51 €



Approche des charges en €/m²/lot – Poulet Label Rouge

CHARGES VARIABLES	Minimum	Médiane	Moyenne	Maximum
Chauffage	0,420	0,961	1,064	2,373
Eau	0,070	0,188	0,221	0,381
Traitement eau, analyses	0,041	0,160	0,153	0,249
EDF	0,171	0,247	0,295	0,575
Fuel	-	0,063	0,211	1,423
Enlèvement	0,151	0,500	0,492	0,975
MO autre	0,109	0,367	0,486	1,100
Frais véto hors vaccins	0,113	0,275	0,478	1,188
Vaccins hors couvoir	-	-	-	-
Vaccins couvoir	-	0,521	0,716	1,318
Frais véto + tous vaccins	0,113	0,821	1,094	2,158
Désinfection / désinsectisation	0,089	0,202	0,347	0,980
Litière	0,083	0,234	0,229	0,376
Cotisations groupement	0,017	0,402	0,327	0,777
Divers	0,025	0,065	0,089	0,240
TOTAL CHARGES VARIABLES	1,635	3,193	3,879	7,806

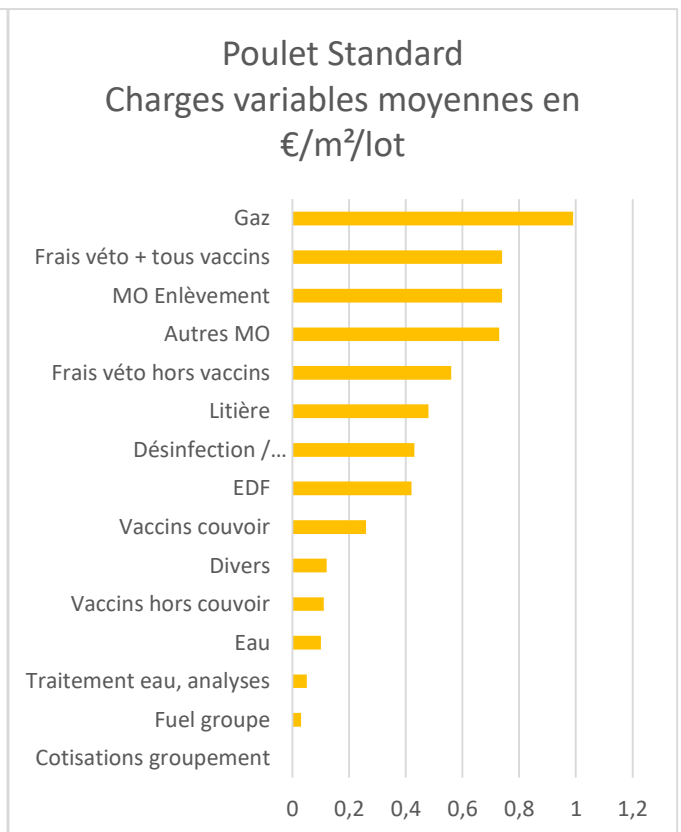
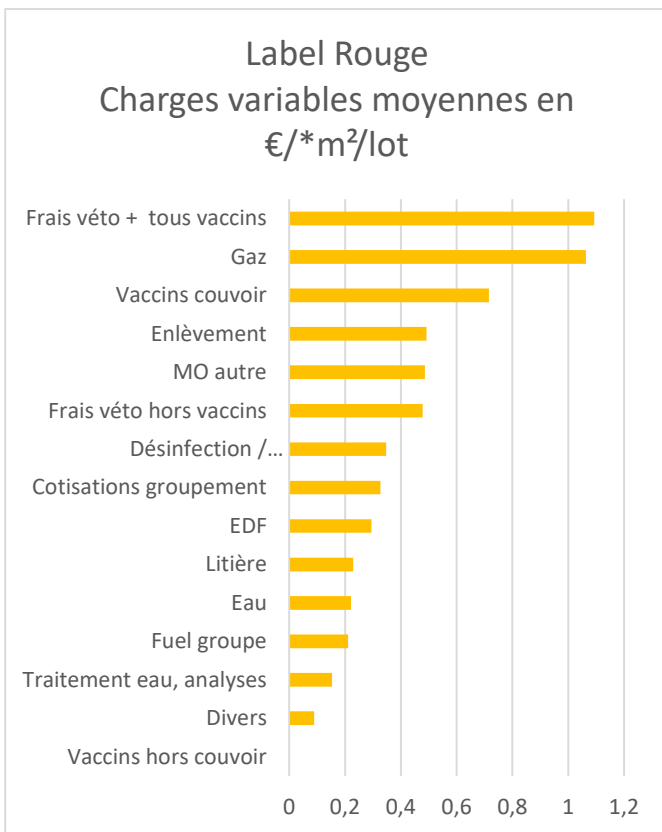
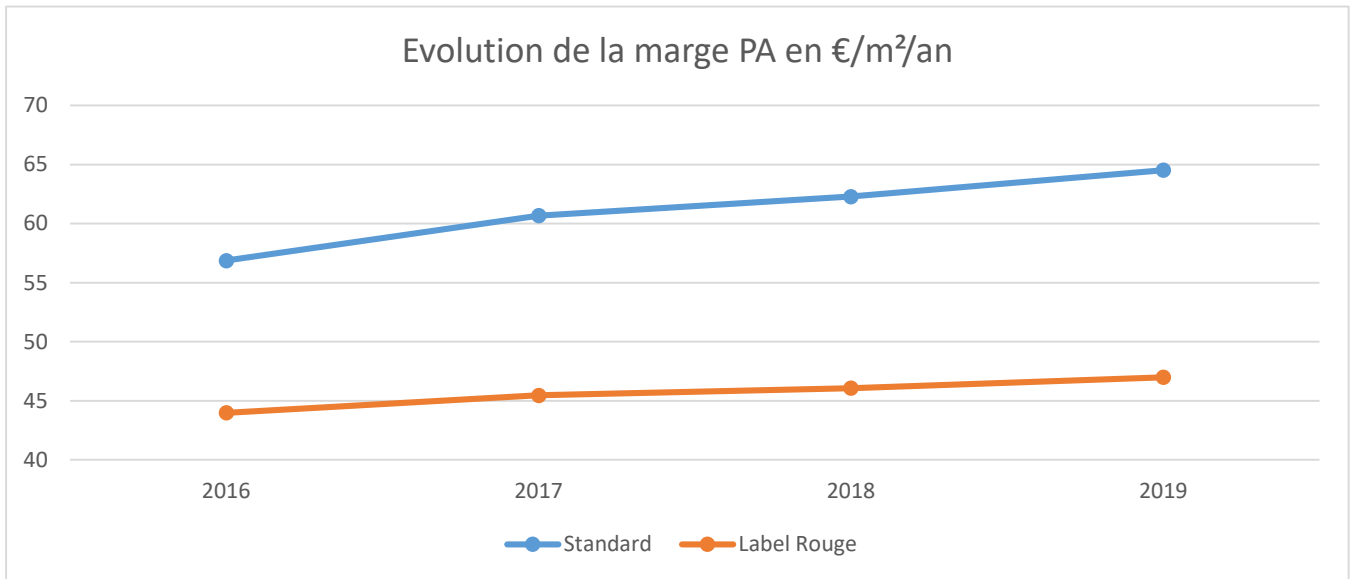
CHARGES FIXES AFFECTABLES	Minimum	Moyenne	Maximum	Nombre de données
Assurance (€/m ² /an)	0,312	0,642	1,250	7
Frais gestion (€/m ² /an)	0,321	0,801	1,371	3
Entretien/réparation (€/m ² /an)	0,083	0,244	0,500	5

Comparaison des différents critères techniques en Label Rouge en fonction des souches

Références GTE AURA 2019	Cou nu		
	Blanc	Jaune	Noir
Durée du lot (jours)	106,53	106,60	111,40
Durée d'élevage (jours)	87,32	87,40	91,00
Poids moyen poulet (kg)	2,357	2,320	2,395
G.M.Q. (g/j)	28,03	27,26	28,07
I.C. technique	3,030	2,982	3,066
% pertes	3,96%	3,31%	3,56%
% de saisies	0,92%	0,85%	0,78%
I.P.	89,2	89,0	88,3
Kg/m ² /lot	24,9	24,7	25,4
Marge PA en €/m ² /lot	13,90 €	14,50 €	14,17 €
Marge PA en €/kg	0,56 €	0,59 €	0,56 €
Durée du vide (jours)	19	19	20
Nombre de lots par an	3,44	3,44	3,28
Densité	11	11	11
kg/m ² /an	85,6	84,9	83,5
MARGE PA en €/m ² /an	47,78 €	49,78 €	46,50 €



QUELQUES GRAPHIQUES



DONNÉES TECHNICO-ÉCONOMIQUES DE LA VOLAILLE DU SUD-EST

CONTACTS

François GAUDIN
Conseiller spécialisé production
Volailles/Porcs
francois.gaudin@drome.chambagri.fr

Aude MIEHE
Chef de projet études économiques
aude.miehe@aura.chambagri.fr

Hélène URE
Conseillère avicole et référente
technique régionale Volaille Bio
helene.ure@ain.chambagri.fr

Aymeric LE LAY
Chargé des références technico-économiques
ITAVI
lelay@itavi.asso.fr

LES PARTENAIRES



Avec la contribution financière
du compte d'affectation spéciale
«développement agricole et rural»

Avec la participation financière

